

theLeda S8-100 WH

Codice articolo: 1020800

Emettitori LED

Luce a LED con rivelatore di movimento

Descrizione del funzionamento

- Emittitore LED con 8,5 W e con rivelatore di movimento
- Temperatura di colore 4000 K
- Montaggio a parete
- Uscita supplementare per la commutazione di altri apparecchi di illuminazione
- Emittitore orientabile in orizzontale di $\pm 40^\circ$ e regolabile verso l'alto e di 70° verso il basso, illuminazione della parete con rotazione di 180°
- Adatto all'uso esterno
- Controllo automatico dell'illuminazione in funzione della presenza e della luminosità
- Angolo di rivelamento 180° , 10 m
- Possibilità di limitazione del range di rivelamento
- comando manuale tramite interruttore
- Funzione di test
- Funzione interruttore crepuscolare
- Può essere collegato in rete via cavo



Dati tecnici

theLeda S8-100 WH	
Tensione d'esercizio	230 V AC
Frequenza	50 Hz
Autoconsumo	~0,5 W
Colore	Bianco (simile RAL 9010)
Uscita di commutazione	Luce
Tipo montaggio	Montaggio a parete, Da esterno
Potenza LED (flusso luminoso)	900 lm
Temperatura di colore	4000 K
Indice di resa cromatica	< 80
Vita utile	L80/B10/45.000 h L70/ B50/50.000 h
Angolo di rivelamento	180°
Altezza di montaggio	1,8 - 2,5 m
Tempo di ritardo canale luce	10 s - 30 min

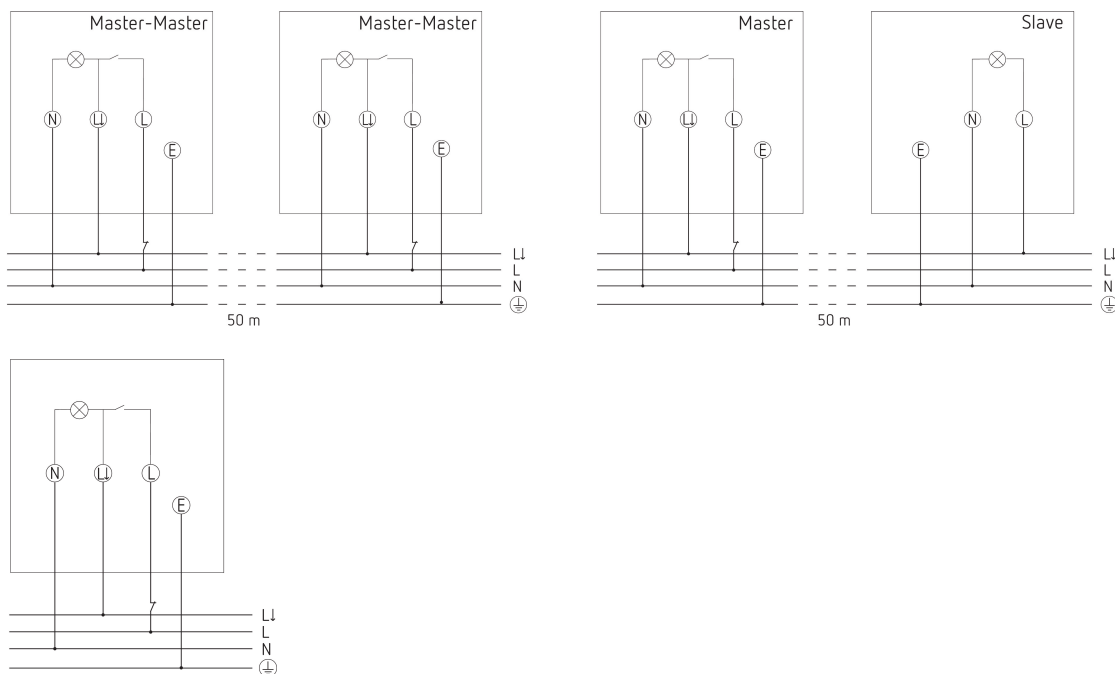
theLeda S8-100 WH	
Carico max lampade a incand./ alogene	500 W
Lampada LED < 2 W	20 W
Lampada LED 2-8 W	100 W
Lampada LED > 8 W	100 W
Area di rivelamento	10 m
Area di rivelamento	Semicircolare
Temperatura ambiente d'esercizio	-20°C ... 55°C
Classe di isolamento	II
Tipo di protezione	IP 55
Predecessor	1020921, theLeda S10 WH 1020931, theLeda S10 W WH

Modifiche tecniche ed errori di stampa riservato

Maggiori informazioni disponibili su: www.theben.it/prodotto/1020800

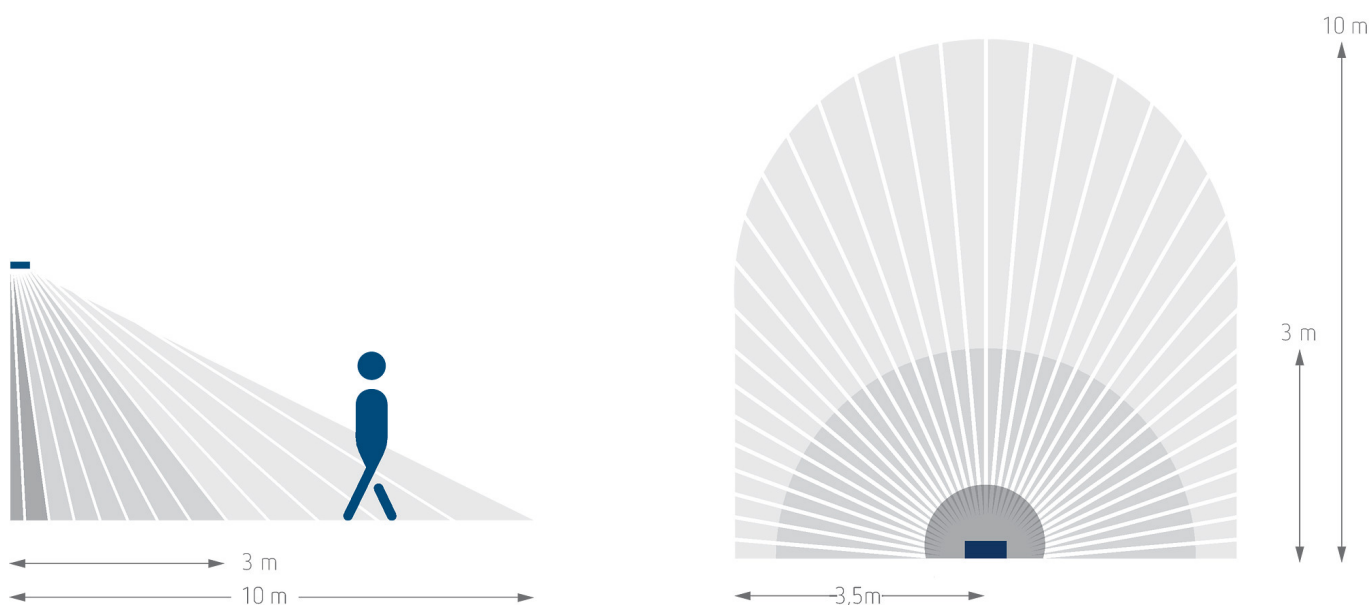
I dati di carico sono determinati con illuminanti selezionati in modo esemplare e sono quindi dati tipici a causa del gran numero di prodotti disponibili.

Schemi di collegamento



Area di rivelamento per applicazioni di pianificazione alla temperatura di 21 °C

Altezza di montaggio (A)	Movimento trasversale (t)	Movimento frontale (R)
2,5 m	10 m	3 m

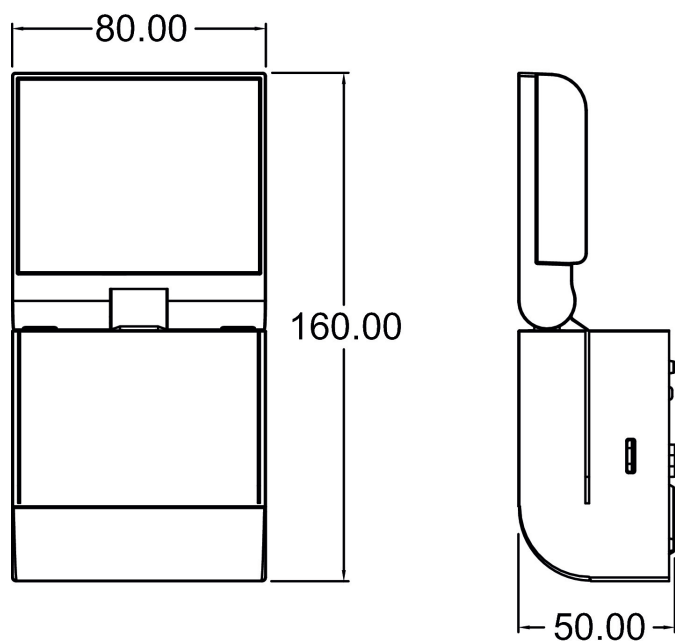


theLeda S8-100 WH

Codice articolo: 1020800

theben

Disegni quotati



Accessori

Staffa per montaggio angolare 10
WH

Codice articolo: 9070969

Telaio distanziatore 10 WH

Codice articolo: 9070971



Modifiche tecniche ed errori di stampa riservato

Maggiori informazioni disponibili su: www.theben.it/prodotto/1020800

I dati di carico sono determinati con illuminanti selezionati in modo esemplare e sono quindi dati tipici a causa del gran numero di prodotti disponibili.

08/06/2026
Pagina 3 da 3